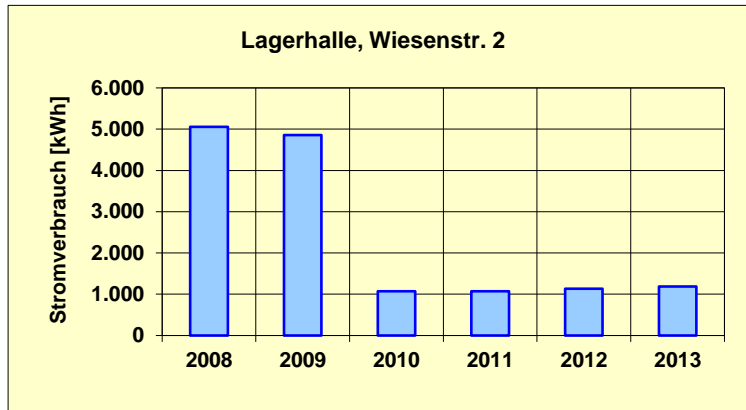


Lagerhalle Etzelwang, Wiesenstr.2

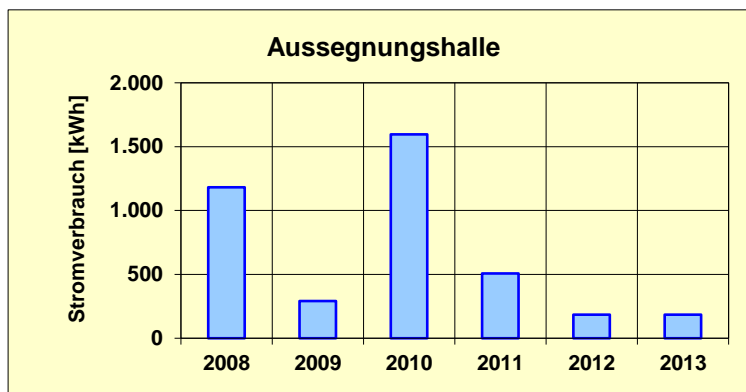
Jahr	Stromverbrauch kWh
2008	5.059
2009	4.857
2010	1.075
2011	1.071
2012	1.133
2013	1.187



Die Lagerhalle wurde bis 2009 elektrisch beheizt. 2010 wurde ein Öfen angeschafft. Der brauchte ca. 400 l Heizöl pro Jahr. Seit Dez. 2012 ist der Bauhof nach Lehendorf 35a umgezogen.

Aussegnungshalle Etzelwang

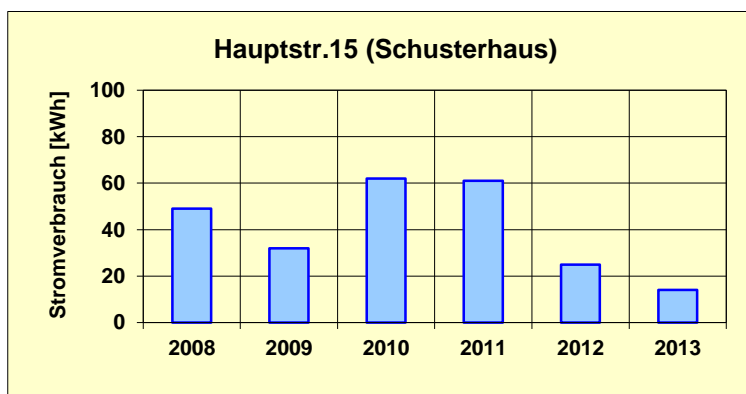
Jahr	Stromverbrauch kWh
2008	1.182
2009	291
2010	1.596
2011	506
2012	185
2013	184



Bei den wenigen Todesfällen in unserer Gemeinde sind wir weit von einem statistischen Heizstromverbrauch entfernt. Deshalb wird der Verbrauch weitgehend bestimmt von der Anzahl und Jahreszeit der Todesfälle und schwankt deshalb erheblich von Jahr zu Jahr.

Schusterhaus, Hauptstr.15

Jahr	Stromverbrauch kWh
2008	49
2009	32
2010	62
2011	61
2012	25
2013	14



Das Süßhaus gehört seit 2008 der Gemeinde und steht leer. Ein Käufer wird gesucht (Denkmalschutz!). Der Stromverbrauch wird wohl meist durch Rasenmähen verursacht.